

CÔNG TY TNHH B. BRAUN VIỆT NAM

HƯỚNG DẪN SỬ DỤNG

Tên sản phẩm: Băng gạc siêu thấm hút dịch tiết

Chủng loại: Askina® Foam

Mã sản phẩm: 7241003; 7241005; 7241010; 7241503; 7241505; 7241510; 7242005; 7242010; 7241203; 7241205; 7241210; 7240703; 7240705; 7240710; 7241016; 7240503; 7240505.

1. MÔ TẢ SẢN PHẨM

Băng gạc siêu thấm hút dịch tiết (Askina® Foam) là băng gạc siêu thấm hút dịch tiết có cấu tạo lớp bề mặt bằng màng polyurethane, vô trùng, thấm hút dịch vết thương. Askina® Foam khi tiếp xúc với vết thương có khả năng hấp hút cao và hơi ẩm có thể thoát ra được. Với lớp polyurethane bên ngoài giúp ngăn cả thấm nước hay vi khuẩn xâm nhập. Vết thương có dịch tiết, Askina® Foam giúp duy trì và cân bằng ẩm tạo điều kiện cho quá trình lành thương diễn ra tự nhiên.

2. CHỈ ĐỊNH

Askina® Foam được chỉ định để kiểm soát dịch tiết từ trung bình đến nhiều, vết thương nông và sâu như:

- Tôn thương tỳ đè
- Loét động, tĩnh mạch
- Loét bàn chân đái tháo đường
- Bỏng độ I, II

Askina® Foam cũng có thể được dùng với mục đích ngăn ngừa loét da.

3. CHỐNG CHỈ ĐỊNH

Askina® Foam không dùng cho

- Loét do nhiễm trùng như lao, giang mai, nhiễm nấm sâu.
- Vết cắn hay bỏng độ III.
- Trong trường hợp nhiễm trùng với các triệu chứng viêm nhiễm (sốt, phù nề, mẩn đỏ, đau), hãy liên hệ với nhân viên y tế. Bắt đầu sử dụng lại Askina® Foam khi vết thương đã trở lại bình thường.

4. HƯỚNG DẪN SỬ DỤNG

Askina® Foam sử dụng rất đơn giản, không cần kỹ năng đặc biệt hay thiết bị hỗ trợ. Việc thay băng tùy thuộc hoàn toàn vào tình trạng vết thương. Với vết thương dịch tiết nhiều thì lúc bắt đầu điều trị cần thay băng hằng ngày, nhưng sau đó có thể thay băng mỗi 2-3 ngày đối với vết thương dịch tiết ít hoặc đang biểu mô hóa.

4.1 Làm sạch da

- a) Làm sạch vết thương bằng nước muối hoặc dung dịch Ringer và miếng gạc vô trùng
- b) Lau khô vùng da xung quanh vết thương

4.2 Đắp băng gạc

- a) Chọn kích thước Askina® Foam phù hợp sao cho che phủ hoàn toàn bề mặt vết thương, đảm bảo che phủ từ 2-3 cm từ mép vết thương. Nếu cần thiết, với vết thương lớn thì cần thêm vài băng gạc nữa đắp chồng lên để đảm bảo che phủ hết vết thương.

- b) Dán Askina® Foam lên, với mặt foam thì tiếp xúc với bề mặt vết thương (bề mặt màng polyurethane màu sáng hơn thì ở phía ngoài) và cố định băng gạc bằng băng gạc sơ cấp phù hợp như băng gạc cố định hay băng ép.
- c) Trong trường hợp loét tĩnh mạch, phương pháp băng ép có thể kết hợp với Askina® Foam. Sự kết hợp này do nhân viên y tế quyết định.

4.3 Thay băng

Nên thay Askina® Foam khi đã thấm hút đầy dịch tiết (trung bình 2 đến 3 ngày). Với vết thương có dịch tiết ít thì có thể lưu băng đến 7 ngày hoặc có thể thay băng hằng ngày mỗi 24h nếu lượng dịch tiết nhiều. Khi thấy có sự tràn dịch tiết thì nên thay băng ngay lập tức.

a) Tháo băng Askina® Foam nhẹ nhàng

b) Làm tiếp theo bước từ mục 4.1 a) đến 4.2 c) khi thay băng mới.


5. LƯU Ý

Lúc đầu khi sử dụng trên vết thương Askina® Foam có thể làm rộng vết thương. Điều này rất bình thường và thường xuyên xảy ra với những vết thương cần cắt lọc, loại bỏ mép vết thương. Việc này hỗ trợ quá trình lành thương.












Với vết thương có dịch tiết trung bình đến nhiều, Askina® Foam có thể chỉ giúp tạo ra môi trường thuận lợi giúp quá trình lành thương. Với những trường hợp do bệnh lý nền làm chậm hay cản trở quá trình lành thương, thì việc điều trị các bệnh lý nền cũng rất cần thiết, còn nếu chỉ dùng Askina® Foam thì có thể thấy quá trình lành thương chậm hoặc không cải thiện. Vì vậy, nếu như sau khi sử dụng Askina® Foam từ 4-6 tuần mà không thấy cải thiện, thì nên làm lại các phương pháp điều trị, chuẩn đoán ban đầu, đánh giá tổng thể. Nên lưu băng Askina® Foam tại vết thương đủ lâu để ngăn ngừa tổn thương đối với mô mới hình thành, giảm nhiễm chéo do việc thay băng thường xuyên. Với mảng hoại tử khô nên được cắt lọc trước khi dán băng gạc Askina® Foam.

6. BẢO QUẢN, KHỬ TRÙNG, KÝ HIỆU TRÊN NHÃN

Bảo quản băng gạc khỏi ánh sáng trực tiếp của mặt trời, ở nhiệt độ và độ ẩm

 = 5°C > 25°C

STERILE R = Tiệt trùng bằng tia gamma

	Không tái khử trùng
	Chỉ sử dụng 1 lần
	Có thể tái sử dụng
	Sô lô
	Mã sản phẩm
	Chú ý, xem hướng dẫn sử dụng
	Hạn sử dụng, theo định dạng năm - tháng
	Nhà sản xuất
	Tiêu chuẩn an toàn của Nga
	Dán phần màu trắng, không có dấu in ấn lên vết thương
	Vô trùng trừ khi bao bì đã bị hư hại hoặc mở ra

7. KÍCH THƯỚC HIỆN CÓ

Askina® Foam có các kích thước như sau:

- 5 x 7 cm
- 10 x 10 cm
- 10 x 20 cm
- 15 x 20 cm
- 20 x 20 cm

Cảnh báo: Việc tái sử dụng các thiết bị chỉ dùng 1 lần sẽ dẫn đến nguy cơ cho người sử dụng hoặc bệnh nhân. Điều này có thể dẫn đến nguy cơ gây nhiễm, và/ hoặc làm hỏng các chức năng của thiết bị. Việc gây nhiễm và/ hoặc làm hạn chế các chức năng của thiết bị có thể gây ra cho bệnh nhân tổn thương, bệnh tật, hoặc tử vong.