

## HƯỚNG DẪN SỬ DỤNG

Tên sản phẩm: Bơm tiêm nhựa không kim

Chủng loại: Original Perfusor® Syringe 20 ml; Original Perfusor® Syringe 50 ml

### Mục đích sử dụng/ Chỉ định

Bơm tiêm có thể được sử dụng cho nhiều chỉ định chung với máy bơm tiêm hoặc không:

- Truyền dịch trị liệu
- Tiêm trị liệu
- Dinh dưỡng trị liệu
- Điều trị đau
- Kiểm soát thuốc
- Pha thuốc

### Chống chỉ định

Hiện chưa có chống chỉ định đối với sản phẩm.

### Cần trọng

Sử dụng sản phẩm theo quy trình kiểm soát nhiễm khuẩn chuẩn của Bộ Y Tế và cơ sở khám chữa bệnh.

Áp dụng kỹ thuật vô khuẩn theo hướng dẫn của Bộ Y tế và cơ sở khám chữa bệnh cho sản phẩm kim hút hoặc kim lọc.

Loại bỏ kim theo hướng dẫn của Bộ Y Tế và cơ sở khám chữa bệnh.

Tổn thương do kim đâm với kim nhiễm khuẩn có thể gây các bệnh nhiễm trùng.

### Cảnh báo

Không sử dụng nếu bao bì bị mở hoặc phá hủy.

Không tái vô khuẩn.

Chỉ sử dụng một lần.

Không tái sử dụng.







Nhiễm khuẩn và/hoặc giới hạn chức năng của thiết bị có thể dẫn tới chấn thương, bệnh, hoặc tử vong cho bệnh nhân.

### Các bước sử dụng

Áp dụng kỹ thuật vô khuẩn. Sử dụng bơm tiêm theo hướng dẫn sử dụng với máy bơm tiêm điện tương thích.

1. Lấy sản phẩm từ bao bì
2. Gắn kim hút hoặc kim lọc (phụ thuộc vào loại sản phẩm) an toàn vào bơm tiêm có khóa vặn xoắn
3. Giữ ống tiêm bằng một tay và cẩn thận tháo nắp khỏi kim theo một cách thẳng để tránh tiếp xúc với đầu kim sắc (tùy thuộc vào loại sản phẩm).
4. Thực hiện việc lấy thuốc vào bơm tiêm theo các thủ tục và thông tin đã được thiết lập để sử dụng thuốc.
5. Loại bỏ ngay kim đã qua sử dụng vào hộp chứa vật sắc nhọn đã được phê duyệt theo các quy trình tiêu chuẩn của cơ sở y tế và / hoặc theo các quy định hiện hành để xử lý chất thải sắc nhọn.
6. Kết nối bơm tiêm với đường tiêm truyền thích hợp.
7. Lắp bơm tiêm vào bơm tiêm truyền và bắt đầu ứng dụng theo hướng dẫn sử dụng bơm và thuốc

### Chú thích ý nghĩa của các biểu tượng

	Bộ lọc tiêm truyền			Giữ khô ráo
	Tránh UV			Tiệt trùng bằng ethylene oxide
	Không sử dụng lại			Nhà sản xuất
	Không có Latex			Ngày sản xuất
	Không chứa PVC			Hạn sử dụng
	Không chứa DEHP			Số lô
	Không sinh nhiệt			Mã sản phẩm
	Không sử dụng nếu bao bì không nguyên vẹn			Tránh ánh nắng mặt trời

**Chủ sở hữu sản phẩm:** B. Braun Melsungen AG, Đức

**Cơ sở sản xuất:**

1. Almo-Erzeugnisse Erwin Busch GmbH, Große Allee 84, 34454 Bad Arolsen, Đức.
2. B. Braun Medical AG, Hauptstraße 39, 6182 Escholzmatt, Thụy Sĩ.