

MÃ SỐ SẢN PHẨM

Sản phẩm	Kim	Đường kính catheter (F)	Chiều dài catheter (cm)	Kích cỡ nòng (G)	Mã số
Mono V 320	V	5	20	16	4160266
Mono V 420	V	6	20	14	4160320
Mono S 420	S	6	20	14	4160304
Duo V 715	V	7	15	D16/P16	4166159
Duo V 720	V	7	20	D16/P16	4161211
Duo HF V 715	V	7	15	D14/P18	4168518
Duo HF V 720	V	7	20	D14/P18	4168534
Duo HF V 920	V	9	20	D13/P13	4167511
Duo HF V 1215	V	12	15	D11/P11	4167538
Duo HF V 1220	V	12	20	D11/P11	4167546
Trio V 715	V	7	15	D16/M18/P18	4162153
Trio V 720	V	7	20	D16/M18/P18	4163214
Trio HF V 1215	V	12	15	D16/M12/P12	4160177

CERTODYN UNIVERSAL ADAPTER

4150288

(V: Kim có Valve S: Kim Selinger)


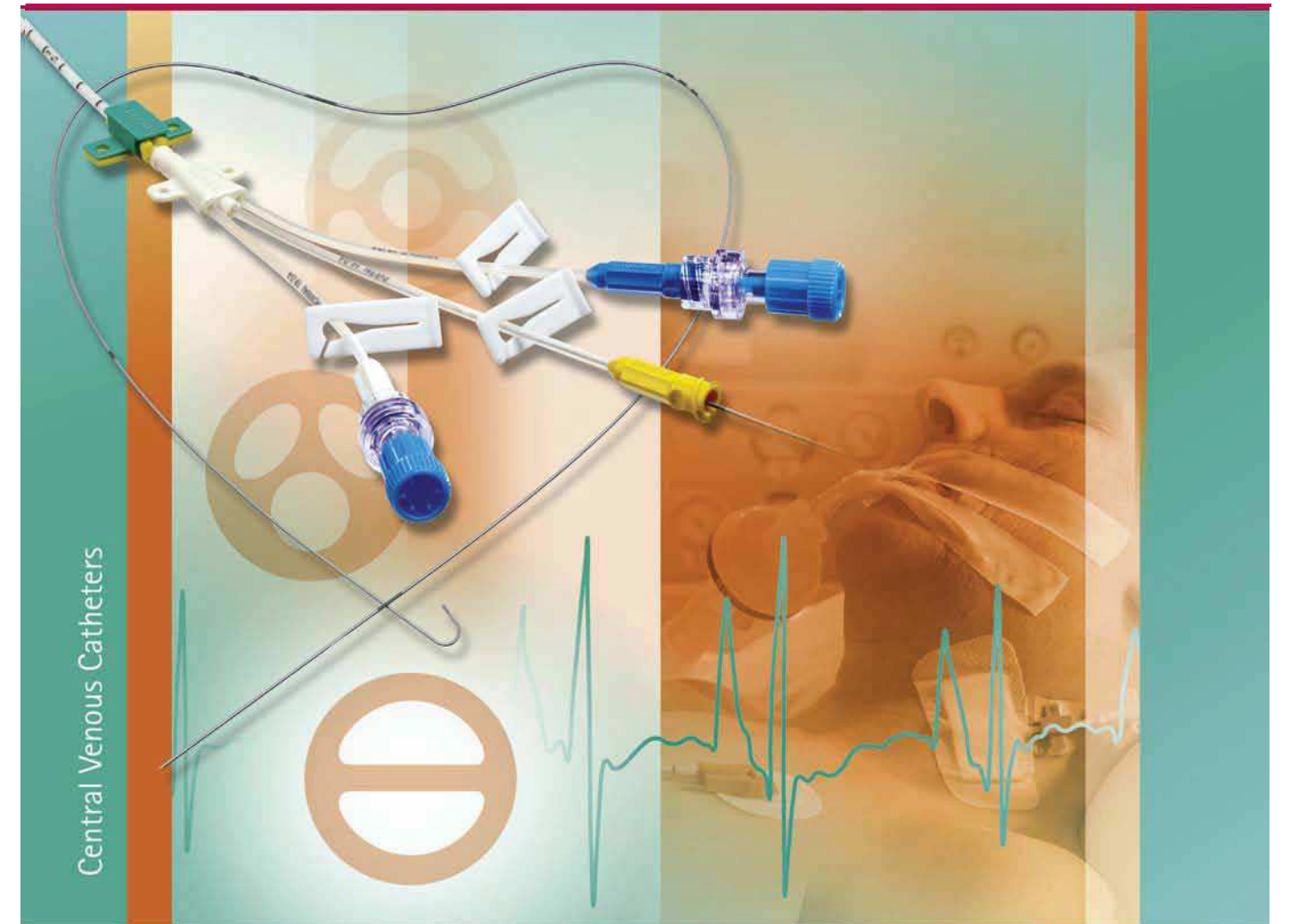
Để biết thêm thông tin chi tiết xin liên hệ:

HÀ NỘI
170 La Thành, quận Đống Đa,
TP. Hà Nội
Tel: (84-4) – 35110088
Fax: (84-4) – 35110098

TP. HỒ CHÍ MINH
Tầng 9, tòa nhà Vinamilk, Số 10 Tân Trào,
P. Tân Phú, Quận 7, Tp. Hồ Chí Minh
Tel: (84-8) – 54160541
Fax: (84-8) – 54160544

B | BRAUN
SHARING EXPERTISE


Catheter tĩnh mạch trung tâm Phương pháp Seldinger



- Tin cậy
- An toàn
- Tỷ lệ thành công cao

B | BRAUN
SHARING EXPERTISE

Catheter tĩnh mạch trung tâm



CVC chất liệu Certon (Polyurethane, PUR), loại một nòng và nhiều nòng, ứng dụng cho nhiều chỉ định điều trị bao gồm cả bù dịch / lọc máu cấp với loại HF (high flow) có lưu lượng cao.

Thân catheter có vạch đánh dấu độ dài, có đường cản quang ngầm trên vách giúp dễ phát hiện bằng X quang.

Ngoài ra, có thể định vị bằng ECG trong khi đặt.



Kết nối phần nằm ngoài catheter của guide wire (được đánh dấu) với dây cáp để tiến hành đo ECG khi luồn Certofix®



Đầu nối Safesite an toàn - valve 2 chiều
Bơm hoặc rút dịch Tự động đóng khi ngừng kết nối, ngăn chặn sự trào ngược và xâm nhập của các tác nhân bên ngoài.

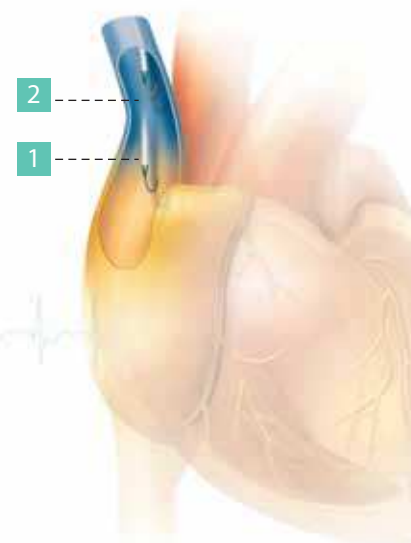
Guide wire: Đầu J dài 50cm bằng kim loại tránh làm tổn thương thành mạch. Mềm dẻo, linh động, đàn hồi và chắc chắn. Phục hồi hình dạng nguyên vẹn, không bị thất nút dù bị xoắn, vặn, uốn cong.

Dispenser Giúp thao tác một tay dễ dàng. Chống xoắn vặn guide wire và tránh nhiễm trùng.
Soft tip Đầu catheter được thiết kế đặc biệt, tròn và mềm hơn thân, giúp giảm tổn thương thành mạch.

Cáp nối Certodyn® được đóng gói sẵn trong mỗi bộ Certofix®, sử dụng một lần giảm nguy cơ nhiễm khuẩn. Chỉ một Certodyn® sử dụng được với nhiều bộ Certofix® giúp tiết kiệm chi phí tối đa.

Theo dõi trực tiếp ECG trên monitor cho thấy:

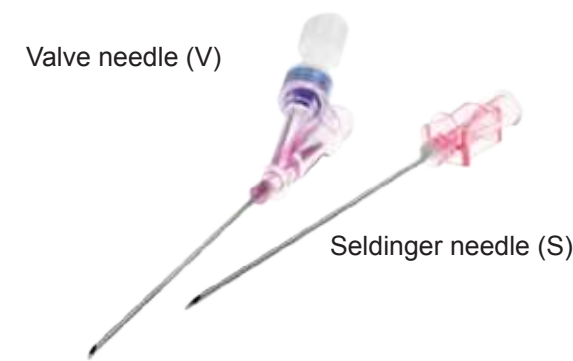
- 1 Khi đầu Certofix vào đến tâm nhĩ phải sẽ thấy hiện tượng sóng P tăng cao khi quan sát qua màn hình ECG.
- 2 Đầu catheter được rút lùi ra khỏi tâm nhĩ phải và sóng P trở lại bình thường, rút lùi Catheter thêm 2cm - 3cm để đạt vị trí mong muốn.



Phương pháp Seldinger

Đặc biệt Kim dẫn đường có valve (Valve needle):

- Một đầu nối với syringge, một đầu gắn với dispenser giúp luồn guide wire dễ dàng.
- Ngăn chặn máu trào ngược trong khi thao tác.
- Tránh tắc mạch do khí.



Certofix® Paed Mono / Duo / Trio Paed

Catheter tĩnh mạch trung tâm dành cho nhi
Với các loại 1 / 2 / 3 nòng với kích cỡ phù hợp



Sản phẩm	Kim	Đường kính catheter (F)	Chiều dài catheter (cm)	Kích cỡ nòng (G)	Mã số
Mono Paed S 110	S	3	10	22	4160177
Duo Paed S 408	S	4	8	D22/P22	4166906
Duo Paed S 508	S	5	8	D18/P20	4167112
Duo Paed S 513	S	5	13	D18/P20	4167139
Trio Paed S 513	S	5	13	D20/M22/P22	4167244

