

HƯỚNG DẪN SỬ DỤNG

Dụng cụ tuốt tĩnh mạch

Chủng loại: Venostrip

Mô tả

Bộ dụng cụ tuốt tĩnh mạch dùng một lần theo GS. BS. Grub

Thành phần của bộ dụng cụ và các nguyên vật liệu cấu thành gồm:

1. Mảnh dây thép tráng bằng hợp chất đồng polymer tetrafluoroethylene-hexafluoropropylene (FEP)
2. Tay cầm Poyoxymethylene (POM)
3. Ba (03) đầu cắt POM đường kính 9, 12 và 15 mm
4. Một (01) nắp vụn POM để gắn các đầu POM

Chỉ định

Loại bỏ tĩnh mạch hiển nhỏ hoặc lớn trong trường hợp giãn tĩnh mạch cấp tính không biến chứng hoặc suy tĩnh mạch mãn tính.

Bộ dụng cụ có thể dùng trong cả hai trường hợp loại bỏ ngoại và nội.

Cách thức hoạt động

Venostrip® được trang bị các đầu loại bỏ sắc nhọn, gây ra những chấn thương không đáng kể trong lúc loại bỏ. Ngoài ra, những đầu loại bỏ này đảm bảo tách loại nhanh chóng, không gây đau kháng và đảm bảo hiệu quả thẩm mỹ rất tốt.

Chống chỉ định

Chứng giãn tĩnh mạch không nên loại bỏ trong trường hợp viêm cấp tính, chẳng hạn như viêm tĩnh mạch huyết khối cấp tính hay bệnh viêm quầng đỏ ứng, hoặc huyết khối tĩnh mạch cấp tính. Trong bất kỳ trường hợp nào, chức năng của hệ thống tĩnh mạch sâu phải được thiết lập bởi các bài kiểm tra sơ bộ phù hợp, chẳng hạn như siêu âm Doppler, quét duplex hoặc phép ghi mạch tĩnh mạch tăng dần. Chỉ định phẫu thuật trong giãn tĩnh mạch thứ cấp bao gồm trách nhiệm lớn và yêu cầu các thủ tục kiểm tra khác như phép ghi biến đổi thể tích tắc tĩnh mạch và phép đo lực tĩnh mạch. Đặc biệt cần trọng với phẫu thuật cắt tĩnh mạch giun có phù nề bạch huyết đồng thời. Các chỉ số đông máu nên được kiểm tra trước tất cả các phẫu thuật giãn tĩnh mạch.

Thận trọng

Xem mục Cách dùng

Tương tác với thuốc khác

Chưa có thông tin về tương tác với các chất khác

Cảnh báo

Không có

Cách dùng:

Sản phẩm được thiết kế để sử dụng tạm thời.

Cần thận cắt tĩnh mạch hiển thông qua một đường rạch trên da từ trên nếp gấp ben đến chỗ nối với tĩnh mạch đùi. Cần thận cắt tất cả các nhánh cao giữa các điểm buộc chỉ. Sử dụng chỉ buộc đôi cho tĩnh mạch hiển lớn ở chỗ nối. Xác định điểm kết thúc ngoại biên của tĩnh mạch hiển thông qua một đường rạch qua xương bàn chân đầu tiên. Buộc lại và phân chia từng tĩnh mạch ngoại biên riêng biệt. Theo nguyên tắc, dụng cụ cắt có thể tiếp cận từ cả hai hướng (suy van). Tuy nhiên, lần thử đầu tiên nên đẩy dụng cụ cắt theo hướng gần gốc: từ chân đến háng. Rạch một đường cắt ngang ở vùng háng để thu hồi đầu cắt từ tĩnh mạch. Buộc dụng cụ cắt với chỉ buộc chắc chắn. Sau khi hoàn thành việc phân chia tĩnh mạch bên dưới chỗ nối của nó với tĩnh mạch sâu gần

với một đầu cắt phù hợp. Cắt đầu xa của dụng cụ cắt với tay cầm. Đánh dấu trước đó với dụng cụ cắt cục bộ tại chỗ loại bỏ các nhánh bên và các tĩnh mạch giãn bị xoắn. Định vị và đánh dấu những tĩnh mạch đục lỗ bằng siêu âm Doppler hoặc chụp X- quang tĩnh mạch và phân chia với các đường rạch ngắn bổ sung. Cuối cùng, loại bỏ các tĩnh mạch hiển nhỏ hoặc lớn, luôn luôn phải đi từ đầu gần đến đầu xa để tránh tổn thương các dây thần kinh hiển và bắp chân. Cắt bỏ nội có thể được ưu tiên hơn cắt bỏ ngoại để bảo vệ tĩnh mạch với chỉ buộc chắc chắn bên dưới đầu cắt và kéo nhẹ nhàng tay cầm để đổi chiều tĩnh mạch ở phía trên đầu cắt. Những quy trình khác vui lòng theo dõi mô tả bên dưới. Hệ thống thoát nước Endon được thiết lập ở phía sau tĩnh mạch hiển hơn hoặc nhỏ.

Tác dụng phụ

Có thể gây tụ huyết ở vùng tĩnh mạch được cắt và các nhánh của nó.

Hạn sử dụng

Không sử dụng Venostrip® sau ngày hết hạn. Nên vứt bỏ những sản phẩm đã mở chưa được sử dụng. Không để sản phẩm tiếp xúc với nhiệt độ cao trong thời gian dài.

Khử trùng

Venostrip® được khử trùng bằng khí Oxy Ethylene.










Thông tin khác

Sản phẩm được chỉ định chỉ dùng một lần; không được tái khử trùng hoặc khử trùng bằng chất sát khuẩn ướt hay dung môi hữu cơ

Quy cách đóng gói

Venostrip®	Mỗi thùng carton gồm	Mã sản phẩm
Bộ dụng cụ tuốt tĩnh mạch	10 Bộ	5523184
Dây dẫn dụng cụ tuốt tĩnh mạch	10 chiếc	5523176

Các ký hiệu sử dụng trên nhãn

	Chỉ sử dụng một lần
	Hạn sử dụng
	Ngày sản xuất
	Vô trùng trừ khi bao bì bị mở hoặc hư hại. Phương pháp khử trùng: Oxy Ethylene
	CE- nhãn hiệu và mã số của bộ phận được dán nhãn. Sản phẩm phù hợp với các yêu cầu cần thiết của Hướng dẫn dụng cụ y tế 93/42/EEC
	Số lô
	Đọc kỹ hướng dẫn sử dụng trước khi dùng
	Mã sản phẩm
	Kích cỡ
Ngày ban hành thông tin: 9/2014	